

Personnes ayant des incapacités

au Québec et susceptibles d'occuper un emploi

Marie-Ève Schmouth • Normand Boucher • Véronique Garcia



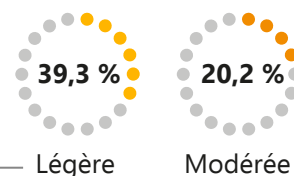
SITUATION D'INCAPACITÉ (ECI 2017; n = 1 053 350)

16,1 % des Québécois et Québécoises âgés de 15 ans et plus vivent avec une ou plusieurs incapacités.

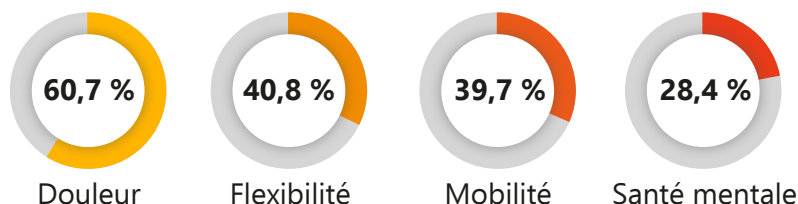
La **prévalence de l'incapacité** augmente avec l'âge




Près de **60 %** des incapacités sont **légères** ou **modérées**



Les **types d'incapacités** les plus importants sont liés à :



 davantage touchées par la **douleur**

 davantage touchés sur le plan de la **mobilité**

SITUATION D'EMPLOI (ECI 2017; n = 640 270)

EN EMPLOI



Personnes âgées entre 25 et 64 ans **ayant une incapacité** (n = 358 980)

Pourcentage significativement plus bas que celui des **personnes sans incapacité (79,3 %)**, encore davantage chez les hommes (**54,9 % vs 82,6 %**).

EN CHÔMAGE



Personnes âgées entre 25 et 64 ans **ayant une incapacité** (n = 33 530)

Pourcentage comparable à celui des **personnes sans incapacité (4,6 %)**, lorsque les deux sexes sont considérés, mais plus élevé chez les hommes (**7,1 % vs 5,5 %**).

Personnes ayant des incapacités au Québec et susceptibles d'occuper un emploi



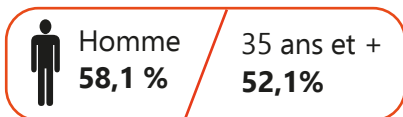
SUSCEPTIBLES D'OCCUPER UN EMPLOI

Au Canada, 29,1 % des personnes **ayant une incapacité** seraient **aptes à occuper un emploi** n = 644 640 chômeurs officiels et personnes inactives déclarant qu'elles chercheraient du travail au cours des 12 prochains mois (ECI 2017).

Au Québec, ce nombre reste à estimer. Quelques données nous informent sur les personnes ayant une incapacité qui pourraient être ouvertes à occuper un emploi.

33 530 personnes **EN CHÔMAGE** (ECI 2017; n = 640 270)

49 488 utilisations des services visant à **DÉVELOPPER L'EMPLOYABILITÉ** et à **FAVORISER** la **RECHERCHE** ou la **CRÉATION D'EMPLOI** (MTESS et ROSEPH; 2017-2018)

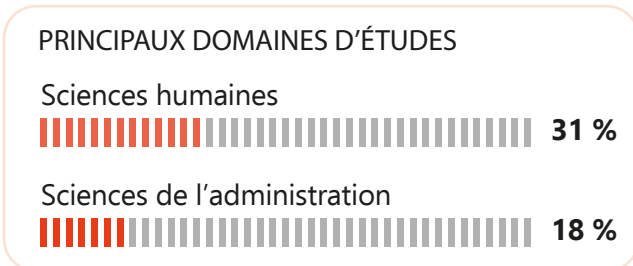


76,4%
Plus haut niveau de scolarité atteint - Secondaire

Majorité
Prestataire de la solidarité sociale et/ou de l'assurance chômage

16 304 utilisations des services destinés aux **ÉTUDIANTS UNIVERSITAIRES EN SITUATION DE HANDICAP** (AQICESH; 2017-2018)

 **HOMME 62,5 %**



PRINCIPAUX TYPES D'INCAPACITÉS

